

Viktige punkter ved utfylling:

SETT ELG - viktige opplysninger om utvikling av elgbestanden

Skjemaet SETT ELG i elgforvaltningen gir oss viktige opplysninger om utviklingen i elgstammen. Disse opplysningene er verdifulle for en god elgforvaltning. Du og ditt jaktlags observasjoner er derfor viktige i dette arbeidet. Vær derfor nøye med å fylle ut SETT ELG - skjemaet **hver dag**.

- I kolonnen "antall timer laget jaktet" føres antall timer jaktlaget faktisk brukte til observasjon.
- I kolonnen "alle kalver" føres både kalver sett sammen med kyr og enslige kalver.
- I kolonnene "ku med en kalv" og "ku med 2 kalver" føres bare antall kyr.
- Jaktlaget skal fylle ut skjemaet for jaktfeltet hver dag.
- Alle elgobservasjoner skal føres. Sees samme elg med sikkerhet flere ganger i løpet av en dag, skal elgen(e) føres kun en gang per dag. Hvis samme dyr sees flere dager, føres elgen(e) hver dag de sees.
- Bare direkte observasjoner av sette dyr skal tas med og bare observasjoner gjort under ordinære jaktdager.

SETT HJORT - overvåking av bestandsutbredelsen

Vi ber dere også om å fylle ut tall for observert hjort under hele elgjakta i de aktuelle rubrikker. Registrerte observasjoner vil være svært verdifulle i vurderinger av framtidige forvaltningsvedtak.

*Her føres totalt antall hjort som ble sett under elgjakta. Bare direkte synsobservasjoner tas med.

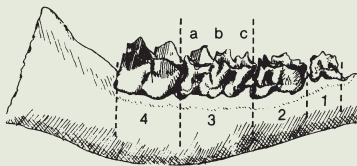
SETT ROVDYR - overvåking av store rovdyr

Bestandene av de store rovdynene har i det siste økt i en del områder. I forvaltningen av både hjortevilt og rovdyr vil det være viktig å få økt kunnskap om bestandene av "de fire store". Som en del av det nasjonale overvåkingsprogrammet for store rovdyr, innføres nå SETT ROVDYR hvor elgjegere rapporterer observasjoner av store rovdyr i løpet av elgjakta.

** Her føres totalt antall rovdyr som ble sett under elgjakta. Bare direkte synsobservasjoner tas med.

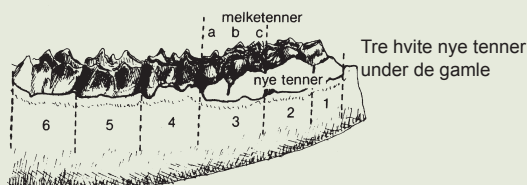
Aldersbestemmelse av skutt elg

Dette skjema kan ikke brukes for andre hjortedyr.



KALV

Elgen har første høsten som kalv bare 4 kinntenner i hver kjevehalvdel (1, 2, 3, 4). De 3 første tennene er melketenner, og tann nr. 3 er på dette alderstrinn tredelt (a, b, c).



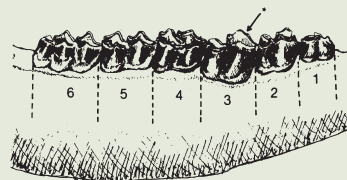
1 1/2 ÅR (seint utviklet)

Når elgen er 1 1/2 år har den om høsten oftest 6 kinntenner i hver kjevehalvdel, men det forekommer særlig i september at tann nr. 6 ennå ikke er kommet opp av tannkjøttet. Da vil heller ikke de blivende tenner 1, 2 og 3 ha brutt gjennom tannkjøttet, og de gamle, slitte melketennene sitter igjen på toppen av de blivende tennene. Hvis dette er tilfelle, er tann nr. 3 fortsatt tredelt (a, b, c).



1 1/2 ÅR (tidlig utviklet)

Under gode betingelser og særlig i oktober, er det normalt at 1 1/2-åringen har 6 synlige kinntenner og at de 3 forreste er nye og hvite. Tann nr. 3 vil da være todelt (a,b).



2 1/2 ÅR og eldre

Når elgen er 2 1/2 år og eldre blir aldersbestemmelsen mer skjønnsmessig etter denne metode. Hos en 2 1/2-åring er de 3 første kinntenner ubetydelig slitt,* men det avhenger noe av næringsforholdene. Alle dyr kan imidlertid aldersbestemmes nøyaktig ved snitting av tannrota, og en får fram årringer som hos et tre.